

Základy matematické analýzy

Úvodní přednáška

Pavel Hrabák¹, Tomáš Kalvoda², Ivo Petr³

¹pavel.hrabak@fit.cvut.cz ²tomas.kalvoda@fit.cvut.cz, ³ivo.petr@fit.cvut.cz,

Katedra aplikované matematiky
Fakulta informačních technologií
České vysoké učení technické v Praze

4. března 2021
ZS 2020/2021



Hlavní body

\mathbb{R}

1 Množina reálných čísel

2 Zobrazení

\mathbb{N}

3 Reálná funkce reálné proměnné

$$f : A \rightarrow B$$



Hlavní body

\mathbb{R}

1 Množina reálných čísel

2 Zobrazení

\mathbb{N}

3 Reálná funkce reálné proměnné

$$f : A \rightarrow B$$



Číselné množiny

Znamé číselné množiny označujeme v BI-ZMA následovně:

- **přirozená** čísla $\mathbb{N} = \{1, 2, 3, \dots\}$,
- **přirozená** čísla s nulou $\mathbb{N}_0 = \{0, 1, 2, \dots\}$,
- **celá** čísla $\mathbb{Z} = \{\dots, -2, -1, 0, 1, 2, \dots\}$,
- **racionální** čísla $\mathbb{Q} = \left\{ \frac{p}{q} \mid p \in \mathbb{Z} \text{ a } q \in \mathbb{N} \text{ jsou nesoudělná} \right\}$,
- **reálná** čísla \mathbb{R} ,
- **komplexní** čísla \mathbb{C} .

Platí inkluze $\mathbb{N} \subset \mathbb{Z} \subset \mathbb{Q} \subset \mathbb{R} \subset \mathbb{C}$.

Nejvíce se budeme pohybovat v množině reálných čísel. Připomeňme proto její základní vlastnosti. . .



Reálná čísla

Na množině reálných čísel existují dvě významné binární operace (jistá zobrazení, viz dále) nazývané **sčítání** a **násobení**,

$$+ : \mathbb{R} \times \mathbb{R} \rightarrow \mathbb{R} \quad a \cdot : \mathbb{R} \times \mathbb{R} \rightarrow \mathbb{R},$$

splňující známé **komutativní**, **asociativní** a **distributivní** zákony:

$$\begin{aligned} a + b &= b + a, & a \cdot b &= b \cdot a, \\ (a + b) + c &= a + (b + c), & (a \cdot b) \cdot c &= a \cdot (b \cdot c), \\ a \cdot (b + c) &= (a \cdot b) + (a \cdot c), & \text{pro každé } a, b, c \in \mathbb{R}. \end{aligned}$$



Reálná čísla

Na množině reálných čísel existují dvě významné binární operace (jistá zobrazení, viz dále) nazývané **sčítání** a **násobení**,

$$+ : \mathbb{R} \times \mathbb{R} \rightarrow \mathbb{R} \quad \cdot : \mathbb{R} \times \mathbb{R} \rightarrow \mathbb{R},$$

splňující známé **komutativní**, **asociativní** a **distributivní** zákony:

$$\begin{aligned} a + b &= b + a, & a \cdot b &= b \cdot a, \\ (a + b) + c &= a + (b + c), & (a \cdot b) \cdot c &= a \cdot (b \cdot c), \\ a \cdot (b + c) &= (a \cdot b) + (a \cdot c), & \text{pro každé } a, b, c \in \mathbb{R}. \end{aligned}$$

V reálných číslech máme k dispozici čísla 0 a 1 splňující

$$0 + a = a + 0 = a, \quad \text{pro lib. } a \in \mathbb{R}, \quad 1 \cdot a = a \cdot 1 = a, \quad \text{pro lib. nenulové } a \in \mathbb{R}.$$



Reálná čísla

Na množině reálných čísel existují dvě významné binární operace (jistá zobrazení, viz dále) nazývané **sčítání** a **násobení**,

$$+ : \mathbb{R} \times \mathbb{R} \rightarrow \mathbb{R} \quad \cdot : \mathbb{R} \times \mathbb{R} \rightarrow \mathbb{R},$$

splňující známé **komutativní**, **asociativní** a **distributivní** zákony:

$$\begin{aligned} a + b &= b + a, & a \cdot b &= b \cdot a, \\ (a + b) + c &= a + (b + c), & (a \cdot b) \cdot c &= a \cdot (b \cdot c), \\ a \cdot (b + c) &= (a \cdot b) + (a \cdot c), & \text{pro každé } a, b, c \in \mathbb{R}. \end{aligned}$$

V reálných číslech máme k dispozici čísla 0 a 1 splňující

$$0 + a = a + 0 = a, \quad \text{pro lib. } a \in \mathbb{R}, \quad 1 \cdot a = a \cdot 1 = a, \quad \text{pro lib. nenulové } a \in \mathbb{R}.$$

Pro každé $a \in \mathbb{R}$ existuje $-a \in \mathbb{R}$ splňující $a + (-a) = -a + a = 0$.



Reálná čísla

Na množině reálných čísel existují dvě významné binární operace (jistá zobrazení, viz dále) nazývané **sčítání** a **násobení**,

$$+ : \mathbb{R} \times \mathbb{R} \rightarrow \mathbb{R} \quad \cdot : \mathbb{R} \times \mathbb{R} \rightarrow \mathbb{R},$$

splňující známé **komutativní**, **asociativní** a **distributivní** zákony:

$$\begin{aligned} a + b &= b + a, & a \cdot b &= b \cdot a, \\ (a + b) + c &= a + (b + c), & (a \cdot b) \cdot c &= a \cdot (b \cdot c), \\ a \cdot (b + c) &= (a \cdot b) + (a \cdot c), & \text{pro každé } a, b, c \in \mathbb{R}. \end{aligned}$$

V reálných číslech máme k dispozici čísla 0 a 1 splňující

$$0 + a = a + 0 = a, \quad \text{pro lib. } a \in \mathbb{R}, \quad 1 \cdot a = a \cdot 1 = a, \quad \text{pro lib. nenulové } a \in \mathbb{R}.$$

Pro každé $a \in \mathbb{R}$ existuje $-a \in \mathbb{R}$ splňující $a + (-a) = -a + a = 0$.

Pro každé nenulové $a \in \mathbb{R}$ existuje $a^{-1} = \frac{1}{a} \in \mathbb{R}$ splňující $a \cdot a^{-1} = a^{-1} \cdot a = 1$.



Reálná čísla

Na množině reálných čísel existují dvě významné binární operace (jistá zobrazení, viz dále) nazývané **sčítání** a **násobení**,

$$+ : \mathbb{R} \times \mathbb{R} \rightarrow \mathbb{R} \quad \cdot : \mathbb{R} \times \mathbb{R} \rightarrow \mathbb{R},$$

splňující známé **komutativní**, **asociativní** a **distributivní** zákony:

$$\begin{aligned}
 a + b &= b + a, & a \cdot b &= b \cdot a, \\
 (a + b) + c &= a + (b + c), & (a \cdot b) \cdot c &= a \cdot (b \cdot c), \\
 a \cdot (b + c) &= (a \cdot b) + (a \cdot c), & & \text{pro každé } a, b, c \in \mathbb{R}.
 \end{aligned}$$

V reálných číslech máme k dispozici čísla 0 a 1 splňující

$$0 + a = a + 0 = a, \quad \text{pro lib. } a \in \mathbb{R}, \quad 1 \cdot a = a \cdot 1 = a, \quad \text{pro lib. nenulové } a \in \mathbb{R}.$$

Pro každé $a \in \mathbb{R}$ existuje $-a \in \mathbb{R}$ splňující $a + (-a) = -a + a = 0$.

Pro každé nenulové $a \in \mathbb{R}$ existuje $a^{-1} = \frac{1}{a} \in \mathbb{R}$ splňující $a \cdot a^{-1} = a^{-1} \cdot a = 1$.

Říkáme, že množina reálných čísel s operacemi $+$ a \cdot tvoří tzv. **těleso** (*field*; viz dále BI-LIN).



Reálná čísla: uspořádání

Reálná čísla lze srovnávat podle velikosti, tj. existuje mezi nimi vztah (relace)
uspořádání:

$$a < b \quad (\text{číslo } a \text{ je menší než číslo } b),$$

resp.

$$a \leq b \quad (\text{číslo } a \text{ je menší nebo rovno číslu } b).$$



Reálná čísla: uspořádání


Reálná čísla lze srovnávat podle velikosti, tj. existuje mezi nimi vztah (relace) **uspořádání**:

$$a < b \quad (\text{číslo } a \text{ je menší než číslo } b),$$

resp.

$$a \leq b \quad (\text{číslo } a \text{ je menší nebo rovno číslu } b).$$

Díky tomuto uspořádání si reálná čísla geometricky představujeme jako body na přímce (tzv. reálná osa).



Reálná čísla: uspořádání

Reálná čísla lze srovnávat podle velikosti, tj. existuje mezi nimi vztah (relace) **uspořádání**:

$$a < b \quad (\text{číslo } a \text{ je menší než číslo } b),$$

resp.

$$a \leq b \quad (\text{číslo } a \text{ je menší nebo rovno číslu } b).$$

Díky tomuto uspořádání si reálná čísla geometricky představujeme jako body na přímce (tzv. reálná osa).



Relace uspořádání je svázána s operací sčítání a násobení známými pravidly pro **počítání s nerovnicemi**. Připomeňme je zde explicitně:

$$a < b, c > 0 \quad \Rightarrow \quad a \cdot c < b \cdot c,$$

$$a < b, c < 0 \quad \Rightarrow \quad a \cdot c > b \cdot c.$$



Reálná čísla: intervaly

Pomocí uspořádání definujeme speciální podmnožiny množiny \mathbb{R} , a to **intervaly**.
Pro $a, b \in \mathbb{R}$, $a < b$, klademe:

otevřený interval

$$(a, b) := \{x \in \mathbb{R} \mid a < x < b\},$$

uzavřený interval

$$\langle a, b \rangle := \{x \in \mathbb{R} \mid a \leq x \leq b\},$$

polootvřený (polouzavřený) interval

$$\langle a, b \rangle := \{x \in \mathbb{R} \mid a \leq x < b\},$$

analogicky

$$(a, b] := \{x \in \mathbb{R} \mid a < x \leq b\}.$$



Reálná čísla: intervaly

Pomocí uspořádání definujeme speciální podmnožiny množiny \mathbb{R} , a to **intervaly**.
Pro $a, b \in \mathbb{R}$, $a < b$, klademe:

otevřený interval	$(a, b) := \{x \in \mathbb{R} \mid a < x < b\}$,
uzavřený interval	$\langle a, b \rangle := \{x \in \mathbb{R} \mid a \leq x \leq b\}$,
polootvřený (polouzavřený) interval	$\langle a, b \rangle := \{x \in \mathbb{R} \mid a \leq x < b\}$,
analogicky	$(a, b] := \{x \in \mathbb{R} \mid a < x \leq b\}$.

A neomezené intervaly

$$(c, +\infty) := \{x \in \mathbb{R} \mid c < x\},$$

$$(-\infty, c) := \{x \in \mathbb{R} \mid x < c\}, \quad \text{atd.}$$

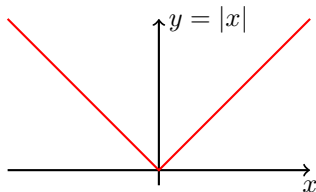
Ve všech těchto intervalech je a tzv. **počáteční** bod a b tzv. **koncový** bod příslušného intervalu.



Reálná čísla: absolutní hodnota

Zavádíme **absolutní hodnotu** reálného čísla a předpisem

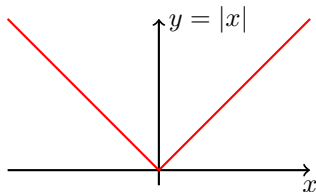
$$|a| := \begin{cases} a, & \text{pro } a \geq 0, \\ -a, & \text{pro } a < 0. \end{cases}$$



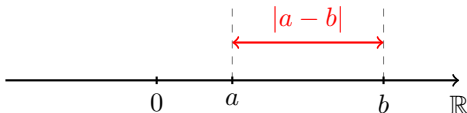
Reálná čísla: absolutní hodnota

Zavádíme **absolutní hodnotu** reálného čísla a předpisem

$$|a| := \begin{cases} a, & \text{pro } a \geq 0, \\ -a, & \text{pro } a < 0. \end{cases}$$



Vzdálenost dvou čísel $a, b \in \mathbb{R}$ je poté rovna $|a - b| = |b - a|$.



Reálná čísla: vlastnosti absolutní hodnoty

Pro libovolná reálná čísla a, b platí

$$|a + b| \leq |a| + |b|, \quad |ab| = |a| \cdot |b|, \quad \left| \frac{a}{b} \right| = \frac{|a|}{|b|}, \quad b \neq 0.$$

S uvedenou nerovností se ještě mnohokrát setkáme, nazývá se **trojúhelníková**.



Reálná čísla: vlastnosti absolutní hodnoty

Pro libovolná reálná čísla a, b platí

$$|a + b| \leq |a| + |b|, \quad |ab| = |a| \cdot |b|, \quad \left| \frac{a}{b} \right| = \frac{|a|}{|b|}, \quad b \neq 0.$$

S uvedenou nerovností se ještě mnohokrát setkáme, nazývá se **trojúhelníková**.

Důkaz trojúhelníkové nerovnosti.

Mají-li obě čísla a a b stejné znaménko, dostáváme z definice absolutní hodnoty rovnost. Předpokládejme, že $a > 0$ a $b < 0$.

- Je-li $a + b \geq 0$, pak $|a + b| = a + b \leq a - b = |a| + |b|$.
- Je-li $a + b < 0$, pak $|a + b| = -a - b \leq a - b = |a| + |b|$.

Zde jsme využili nerovností $z \leq |z|$ a $-z \leq |z|$ platných pro každé $z \in \mathbb{R}$. □



Iracionální čísla

- Množina iracionálních čísel je poněkud „magická.“ Nelze ji popsat nijak jednoduše.

Z dosavadního studia jistě víte, že racionální čísla \mathbb{Q} i reálná čísla \mathbb{R} splňují vlastnosti **tělesa** uvedená dříve. Čím se tedy liší?



Iracionální čísla

- Množina iracionálních čísel je poněkud „magická.“ Nelze ji popsat nijak jednoduše.

Z dosavadního studia jistě víte, že racionální čísla \mathbb{Q} i reálná čísla \mathbb{R} splňují vlastnosti **tělesa** uvedená dříve. Čím se tedy liší?

- **Definovat** iracionální čísla jakožto reálná čísla, která nejsou racionální, převádí problém charakterizace iracionálního čísla na definici reálného čísla.



Iracionální čísla

- Množina iracionálních čísel je poněkud „magická.“ Nelze ji popsat nijak jednoduše.

Z dosavadního studia jistě víte, že racionální čísla \mathbb{Q} i reálná čísla \mathbb{R} splňují vlastnosti **tělesa** uvedená dříve. Čím se tedy liší?

- **Definovat** iracionální čísla jakožto reálná čísla, která nejsou racionální, převádí problém charakterizace iracionálního čísla na definici reálného čísla.
- Použijeme-li geometrického znázornění \mathbb{R} jako přímky, pak lze požadovat, aby přímka nebyla nikde přetržená, jinými slovy množina reálných čísel „neobsahuje díry.“



Iracionální čísla

- Množina iracionálních čísel je poněkud „magická.“ Nelze ji popsat nijak jednoduše.

Z dosavadního studia jistě víte, že racionální čísla \mathbb{Q} i reálná čísla \mathbb{R} splňují vlastnosti **tělesa** uvedené dříve. Čím se tedy liší?

- **Definovat** iracionální čísla jakožto reálná čísla, která nejsou racionální, převádí problém charakterizace iracionálního čísla na definici reálného čísla.
- Použijeme-li geometrického znázornění \mathbb{R} jako přímky, pak lze požadovat, aby přímka nebyla nikde přetržená, jinými slovy množina reálných čísel „neobsahuje díry.“
- Objasníme tento požadavek na následujícím příkladu.



Iracionalita $\sqrt{2}$

Příklad.

Existuje kladné řešení rovnice $x^2 = 2$, které označujeme symbolem $\sqrt{2}$.

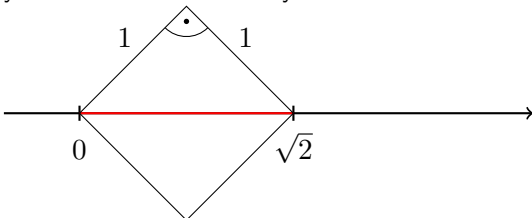


Iracionalita $\sqrt{2}$

Příklad.

Existuje kladné řešení rovnice $x^2 = 2$, které označujeme symbolem $\sqrt{2}$.

- Motivací, či geometrickou interpretací, této úlohy může být problém nalezení délky úhlopříčky ve čtverci o straně délky 1.

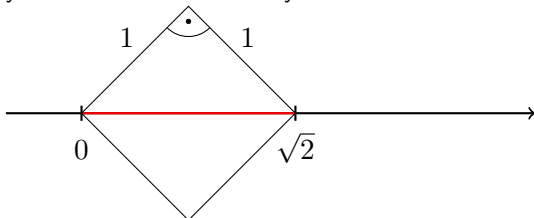


Iracionalita $\sqrt{2}$

Příklad.

Existuje kladné řešení rovnice $x^2 = 2$, které označujeme symbolem $\sqrt{2}$.

- Motivací, či geometrickou interpretací, této úlohy může být problém nalezení délky úhlopříčky ve čtverci o straně délky 1.



- Dokažme (pomocí sporu na tabuli), že takovéto x **nemůže** být racionální číslo.

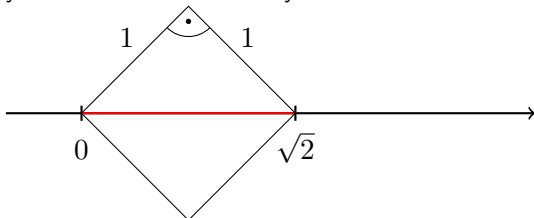


Iracionalita $\sqrt{2}$

Příklad.

Existuje kladné řešení rovnice $x^2 = 2$, které označujeme symbolem $\sqrt{2}$.

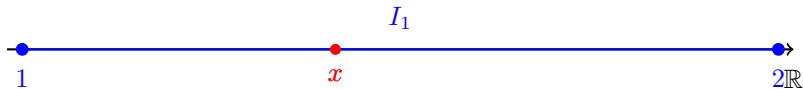
- Motivací, či geometrickou interpretací, této úlohy může být problém nalezení délky úhlopříčky ve čtverci o straně délky 1.



- Dokažme (pomocí sporu na tabuli), že takovéto x **nemůže** být racionální číslo.
- Pravý koncový bod výše zkonstruované červené úsečky odpovídá číslu x , které není racionální. Jak zformulovat obecný požadavek „bezděrovosti“ reálné osy?



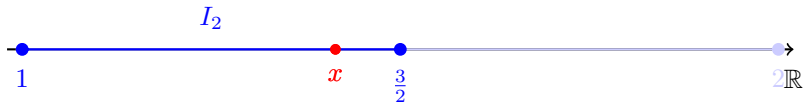
Iracionality $\sqrt{2}$



- Určitě musí být $x \in I_1 := \langle 1, 2 \rangle$.

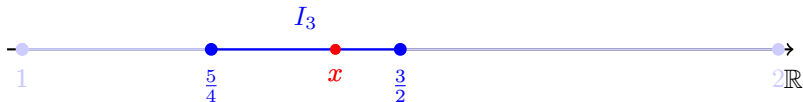


Iracionality $\sqrt{2}$



- Určitě musí být $x \in I_1 := \langle 1, 2 \rangle$.
- Rozpůlením intervalu I_1 zjistíme, že $x \in I_2 := \langle 1, \frac{3}{2} \rangle$.

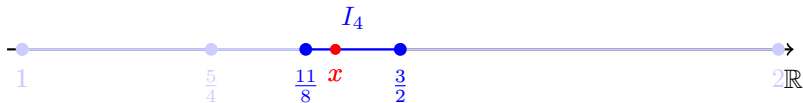


Iracionalita $\sqrt{2}$ 

- Určitě musí být $x \in I_1 := \langle 1, 2 \rangle$.
- Rozpůlením intervalu I_1 zjistíme, že $x \in I_2 := \langle 1, \frac{3}{2} \rangle$.
- Pokračujeme nadále půlením intervalů. Protože konce intervalů jsou racionální čísla lze postup libovolně opakovat a dostáváme tak intervaly I_n , $n \in \mathbb{N}$, uvnitř kterých musí ležet x . Pro tyto intervaly je $I_{n+1} \subset I_n$ a délka n -tého intervalu je $\frac{1}{2^{n-1}}$. Náš požadavek, aby reálná osa neměla díru v bodě $x = \sqrt{2}$ v tomto případě znamená, že

$$\bigcap_{n=1}^{+\infty} I_n = \{\sqrt{2}\}.$$

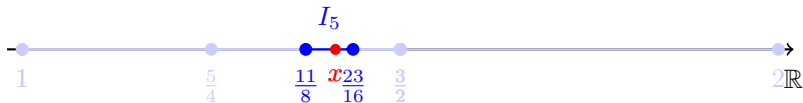


Iracionalita $\sqrt{2}$ 

- Určitě musí být $x \in I_1 := \langle 1, 2 \rangle$.
- Rozpůlením intervalu I_1 zjistíme, že $x \in I_2 := \langle 1, \frac{3}{2} \rangle$.
- Pokračujeme nadále půlením intervalů. Protože konce intervalů jsou racionální čísla lze postup libovolně opakovat a dostáváme tak intervaly I_n , $n \in \mathbb{N}$, uvnitř kterých musí ležet x . Pro tyto intervaly je $I_{n+1} \subset I_n$ a délka n -tého intervalu je $\frac{1}{2^{n-1}}$. Náš požadavek, aby reálná osa neměla díru v bodě $x = \sqrt{2}$ v tomto případě znamená, že

$$\bigcap_{n=1}^{+\infty} I_n = \{\sqrt{2}\}.$$



Iracionalita $\sqrt{2}$ 

- Určitě musí být $x \in I_1 := \langle 1, 2 \rangle$.
- Rozpůlením intervalu I_1 zjistíme, že $x \in I_2 := \langle 1, \frac{3}{2} \rangle$.
- Pokračujeme nadále půlením intervalů. Protože konce intervalů jsou racionální čísla lze postup libovolně opakovat a dostáváme tak intervaly I_n , $n \in \mathbb{N}$, uvnitř kterých musí ležet x . Pro tyto intervaly je $I_{n+1} \subset I_n$ a délka n -tého intervalu je $\frac{1}{2^{n-1}}$. Náš požadavek, aby reálná osa neměla díru v bodě $x = \sqrt{2}$ v tomto případě znamená, že

$$\bigcap_{n=1}^{+\infty} I_n = \{\sqrt{2}\}.$$



Axiom úplnosti

Požadavek aby množina reálných čísel „neměla díry“ můžeme přesně formulovat jako tzv. **axiom úplnosti**.



Axiom úplnosti

Požadavek aby množina reálných čísel „neměla díry“ můžeme přesně formulovat jako tzv. **axiom úplnosti**.

Každý smršťující se systém uzavřených intervalů, jejichž délky jsou libovolně malé, má neprázdný průnik.



Axiom úplnosti

Požadavek aby množina reálných čísel „neměla díry“ můžeme přesně formulovat jako tzv. **axiom úplnosti**.

Každý smřšťující se systém uzavřených intervalů, jejichž délky jsou libovolně malé, má neprázdný průnik.

Přesněji, pokud jsou I_n , $n = 1, 2, \dots$, uzavřené intervaly splňující

- $I_n \supset I_{n+1}$, $n = 1, 2, \dots$,
- pro každé $\varepsilon > 0$ existuje n tak, že délka I_n je menší než ε ,

pak

$$\bigcap_{n=1}^{\infty} I_n \neq \emptyset.$$



Axiom úplnosti

Požadavek aby množina reálných čísel „neměla díry“ můžeme přesně formulovat jako tzv. **axiom úplnosti**.

Každý smřšťující se systém uzavřených intervalů, jejichž délky jsou libovolně malé, má neprázdný průnik.

Přesněji, pokud jsou I_n , $n = 1, 2, \dots$, uzavřené intervaly splňující

- $I_n \supset I_{n+1}$, $n = 1, 2, \dots$,
- pro každé $\varepsilon > 0$ existuje n tak, že délka I_n je menší než ε ,

pak

$$\bigcap_{n=1}^{\infty} I_n \neq \emptyset.$$

\mathbb{R} vs. \mathbb{Q}

Množina \mathbb{R} reálných čísel axiom úplnosti splňuje. Množina racionálních čísel \mathbb{Q} ho nespĺňuje.

V jistém smyslu je čísel v $\mathbb{R} \setminus \mathbb{Q}$ podstatně více než v \mathbb{Q} !

Hlavní body

\mathbb{R}

1 Množina reálných čísel

2 Zobrazení

\mathbb{N}

3 Reálná funkce reálné proměnné

$$f : A \rightarrow B$$



Zobrazení

Zobrazení patří mezi ústřední matematické objekty. Funkce, posloupnosti, pole (v programátorském smyslu), matice, permutace, binární operace, to vše jsou *příklady* zobrazení.

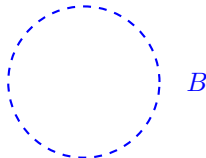


Zobrazení

Zobrazení patří mezi ústřední matematické objekty. Funkce, posloupnosti, pole (v programátorském smyslu), matice, permutace, binární operace, to vše jsou *příklady* zobrazení.

Definice (Zobrazení / *mapping, map*):

Nechť jsou dány dvě množiny A , B a předpokládejme, že ke každému prvku x z množiny A je *jednoznačným způsobem* přiřazen právě jeden prvek z množiny B , který označíme $f(x)$. Potom říkáme, že f je **zobrazení množiny A do množiny B** , a tento fakt značíme zápisem $f : A \rightarrow B$. Množinu A nazýváme **definičním oborem** zobrazení f .

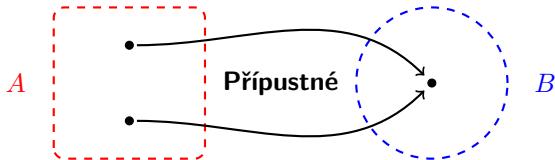


Zobrazení

Zobrazení patří mezi ústřední matematické objekty. Funkce, posloupnosti, pole (v programátorském smyslu), matice, permutace, binární operace, to vše jsou *příklady* zobrazení.

Definice (Zobrazení / *mapping, map*):

Nechť jsou dány dvě množiny A , B a předpokládejme, že ke každému prvku x z množiny A je *jednoznačným způsobem* přiřazen právě jeden prvek z množiny B , který označíme $f(x)$. Potom říkáme, že f je **zobrazení množiny A do množiny B** , a tento fakt značíme zápisem $f : A \rightarrow B$. Množinu A nazýváme **definičním oborem** zobrazení f .

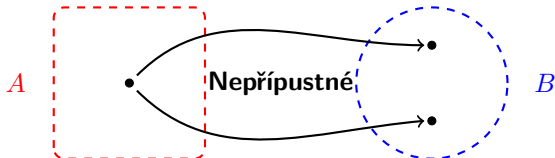


Zobrazení

Zobrazení patří mezi ústřední matematické objekty. Funkce, posloupnosti, pole (v programátorském smyslu), matice, permutace, binární operace, to vše jsou *příklady* zobrazení.

Definice (Zobrazení / *mapping, map*):

Nechť jsou dány dvě množiny A , B a předpokládejme, že ke každému prvku x z množiny A je *jednoznačným způsobem* přiřazen právě jeden prvek z množiny B , který označíme $f(x)$. Potom říkáme, že f je **zobrazení množiny A do množiny B** , a tento fakt značíme zápisem $f : A \rightarrow B$. Množinu A nazýváme **definičním oborem** zobrazení f .



Terminologie spojená se zobrazeními

Bud' $f : A \rightarrow B$ zobrazení a necht' $y = f(x)$ pro $x \in A, y \in B$.



Terminologie spojená se zobrazeními

Bud' $f : A \rightarrow B$ zobrazení a necht' $y = f(x)$ pro $x \in A$, $y \in B$.

- Prvek y nazýváme **hodnota** f v **bodě** x , nebo **obraz** x při zobrazení f .



Terminologie spojená se zobrazeními

Bud' $f : A \rightarrow B$ zobrazení a necht' $y = f(x)$ pro $x \in A$, $y \in B$.

- Prvek y nazýváme **hodnota** f v **bodě** x , nebo **obraz** x při zobrazení f .
- Prvku x říkáme **vzor** prvku y při zobrazení f .



Terminologie spojená se zobrazeními

Bud' $f : A \rightarrow B$ zobrazení a necht' $y = f(x)$ pro $x \in A$, $y \in B$.

- Prvek y nazýváme **hodnota** f v **bodě** x , nebo **obraz** x při zobrazení f .
- Prvku x říkáme **vzor** prvku y při zobrazení f .
- **Definiční obor** zobrazení f , tedy množinu A značíme též symbolem D_f nebo $D(f)$.



Terminologie spojená se zobrazeními

Bud' $f : A \rightarrow B$ zobrazení a necht' $y = f(x)$ pro $x \in A$, $y \in B$.

- Prvek y nazýváme **hodnota** f v **bodě** x , nebo **obraz** x při zobrazení f .
- Prvku x říkáme **vzor** prvku y při zobrazení f .
- **Definiční obor** zobrazení f , tedy množinu A značíme též symbolem D_f nebo $D(f)$.
- Množina všech obrazů při zobrazení f se nazývá **obor hodnot** zobrazení f a značí se H_f . Tedy

$$H_f = \{y \in B \mid \text{existuje } x \in A \text{ splňující } y = f(x)\}.$$



Terminologie spojená se zobrazeními

Bud' $f : A \rightarrow B$ zobrazení a necht' $y = f(x)$ pro $x \in A$, $y \in B$.

- Prvek y nazýváme **hodnota** f v **bodě** x , nebo **obraz** x při zobrazení f .
- Prvku x říkáme **vzor** prvku y při zobrazení f .
- **Definiční obor** zobrazení f , tedy množinu A značíme též symbolem D_f nebo $D(f)$.
- Množina všech obrazů při zobrazení f se nazývá **obor hodnot** zobrazení f a značí se H_f . Tedy

$$H_f = \{y \in B \mid \text{existuje } x \in A \text{ splňující } y = f(x)\}.$$

Častý omyl

Mějme $f : A \rightarrow B$. Množina B nutně není oborem hodnot!



Terminologie spojená se zobrazeními

Bud' $f : A \rightarrow B$ zobrazení a necht' $y = f(x)$ pro $x \in A$, $y \in B$.

- Prvek y nazýváme **hodnota** f v **bodě** x , nebo **obraz** x při zobrazení f .
- Prvku x říkáme **vzor** prvku y při zobrazení f .
- **Definiční obor** zobrazení f , tedy množinu A značíme též symbolem D_f nebo $D(f)$.
- Množina všech obrazů při zobrazení f se nazývá **obor hodnot** zobrazení f a značí se H_f . Tedy

$$H_f = \{y \in B \mid \text{existuje } x \in A \text{ splňující } y = f(x)\}.$$

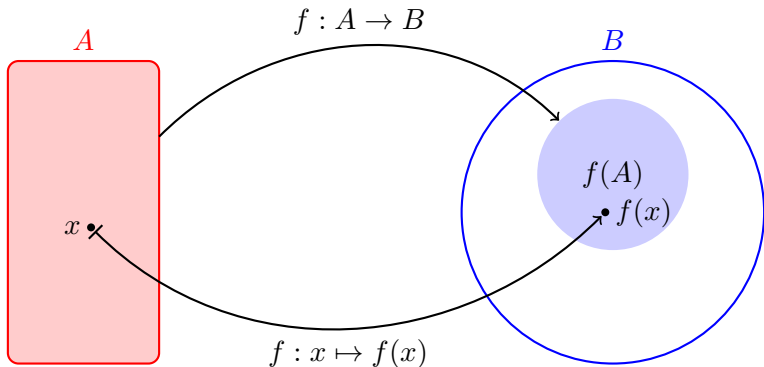
Častý omyl

Mějme $f : A \rightarrow B$. Množina B nutně není oborem hodnot!

Definice (Rovnost zobrazení):

Dvě zobrazení $f : A \rightarrow B$ a $g : A \rightarrow B$ jsou si rovny, píšeme $f = g$, právě když $f(x) = g(x)$ pro každé $x \in A = D_f = D_g$.

Zobrazení: ilustrace



Zúžení, vzor a obraz množiny

Bud' $f : A \rightarrow B$.

- Zobrazení $g : E \rightarrow B$, $E \subset D_f = A$, definované předpisem $g(x) := f(x)$ pro libovolné $x \in E$ nazýváme **zúžením zobrazení f na množinu E** .

Zapisujeme $g = f|_E$.



Zúžení, vzor a obraz množiny

Bud' $f : A \rightarrow B$.

- Zobrazení $g : E \rightarrow B$, $E \subset D_f = A$, definované předpisem $g(x) := f(x)$ pro libovolné $x \in E$ nazýváme **zúžením zobrazení f na množinu E** .
Zapisujeme $g = f|_E$.
- Množinu

$$f(S) := \{y \in B \mid \text{existuje } x \in S \text{ splňující } f(x) = y\},$$

kde $S \subset A$, nazveme **obrazem množiny S při zobrazení f** .



Zúžení, vzor a obraz množiny

Bud' $f : A \rightarrow B$.

- Zobrazení $g : E \rightarrow B$, $E \subset D_f = A$, definované předpisem $g(x) := f(x)$ pro libovolné $x \in E$ nazýváme **zúžením zobrazení f na množinu E** .
Zapisujeme $g = f|_E$.

- Množinu

$$f(S) := \{y \in B \mid \text{existuje } x \in S \text{ splňující } f(x) = y\},$$

kde $S \subset A$, nazveme **obrazem množiny S při zobrazení f** .

- Je-li $N \subset B$, potom množinu

$$f^{-1}(N) := \{x \in A \mid \text{existuje } y \in N \text{ splňující } f(x) = y\}$$

nazveme **vzorem množiny N při zobrazení f** .



Zúžení, vzor a obraz množiny

Bud' $f : A \rightarrow B$.

- Zobrazení $g : E \rightarrow B$, $E \subset D_f = A$, definované předpisem $g(x) := f(x)$ pro libovolné $x \in E$ nazýváme **zúžením zobrazení f na množinu E** .
Zapisujeme $g = f|_E$.
- Množinu

$$f(S) := \{y \in B \mid \text{existuje } x \in S \text{ splňující } f(x) = y\},$$

kde $S \subset A$, nazveme **obrazem množiny S při zobrazení f** .

- Je-li $N \subset B$, potom množinu

$$f^{-1}(N) := \{x \in A \mid \text{existuje } y \in N \text{ splňující } f(x) = y\}$$

nazveme **vzorem množiny N při zobrazení f** .

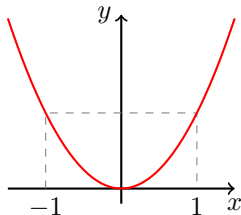
Poznámka:

Symbol pro vzor množiny, $f^{-1}(N)$, je nutno chápat jako nedělitelný. Netvrdíme nic o existenci inverzního zobrazení (viz dále).

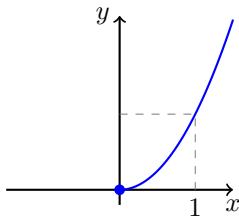
Zúžení: příklad

Ukažme si příklad zobrazení $f : \mathbb{R} \rightarrow \mathbb{R}$ a jednoho jeho zúžení g .

$$f(x) := x^2, \quad D_f := \mathbb{R}$$



$$g(x) := x^2, \quad D_g := \langle 0, +\infty \rangle$$

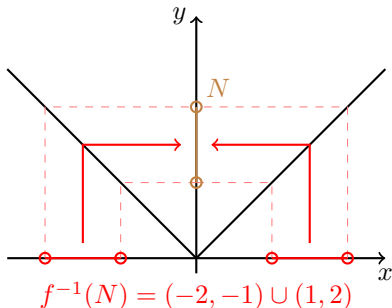
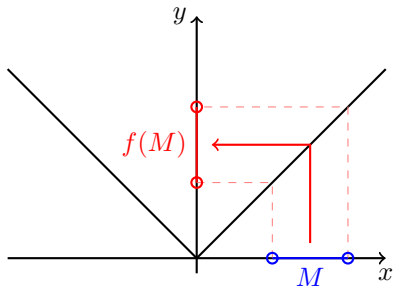


Zobrazení f a g jsou různá, tj. $f \neq g$. Vzpomeňte si na definici rovnosti zobrazení.



Vzor a obraz množiny: příklad

Uvažme zobrazení $f : \mathbb{R} \rightarrow \mathbb{R}$ definované předpisem $f(x) = |x|$. Nalezněme obraz množiny $M = (1, 2)$ a vzor množiny $N = (1, 2)$ vzhledem k f .



Složené zobrazení

Zobrazení lze skládat a vytvářet tak nová zobrazení.

Definice (Složené zobrazení):

Jsou-li $f : A \rightarrow B$ a $g : E \rightarrow C$ zobrazení, kde $E \subset B$, pak definujeme **složené zobrazení** $g \circ f : D_{g \circ f} \rightarrow C$ předpisem

$$(g \circ f)(x) := g(f(x))$$

pro všechna

$$x \in D_{g \circ f} := \{x \in D_f \mid f(x) \in D_g\} = f^{-1}(E) \subset A.$$



Složené zobrazení

Zobrazení lze skládat a vytvářet tak nová zobrazení.

Definice (Složené zobrazení):

Jsou-li $f : A \rightarrow B$ a $g : E \rightarrow C$ zobrazení, kde $E \subset B$, pak definujeme **složené zobrazení** $g \circ f : D_{g \circ f} \rightarrow C$ předpisem

$$(g \circ f)(x) := g(f(x))$$

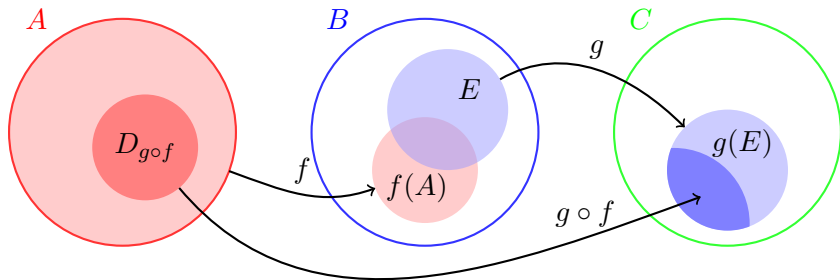
pro všechna

$$x \in D_{g \circ f} := \{x \in D_f \mid f(x) \in D_g\} = f^{-1}(E) \subset A.$$

Poznámka:

- O f často mluvíme jako o **vnitřním** a o g jako o **vnějším** zobrazení.
- Tedy $D_{g \circ f} \subset D_f$. I v případě, že $D_f \neq \emptyset$ a $D_g \neq \emptyset$ může nastat situace $D_{g \circ f} = \emptyset$ (stačí aby obor hodnot vnitřního zobrazení měl s definičním oborem vnějšího zobrazení prázdný průnik).

Složené zobrazení: ilustrace



Důležité druhy zobrazení

Zobrazení $f : A \rightarrow B$ je

Definice:

- **prosté** (injektivní), jestliže pro každou dvojici $x_1, x_2 \in D_f$, $x_1 \neq x_2$, platí $f(x_1) \neq f(x_2)$.



Důležité druhy zobrazení

Zobrazení $f : A \rightarrow B$ je

Definice:

- **prosté** (injektivní), jestliže pro každou dvojici $x_1, x_2 \in D_f$, $x_1 \neq x_2$, platí $f(x_1) \neq f(x_2)$.
- **na** (surjektivní), jestliže pro každé $y \in B$ existuje $x \in D_f$ splňující $f(x) = y$.



Důležité druhy zobrazení

Zobrazení $f : A \rightarrow B$ je

Definice:

- **prosté** (injektivní), jestliže pro každou dvojici $x_1, x_2 \in D_f$, $x_1 \neq x_2$, platí $f(x_1) \neq f(x_2)$.
- **na** (surjektivní), jestliže pro každé $y \in B$ existuje $x \in D_f$ splňující $f(x) = y$.
- **vzájemně jednoznačné** (bijektivní), jestliže f je prosté a na.



Důležité druhy zobrazení

Zobrazení $f : A \rightarrow B$ je

Definice:

- **prosté** (injektivní), jestliže pro každou dvojici $x_1, x_2 \in D_f$, $x_1 \neq x_2$, platí $f(x_1) \neq f(x_2)$.
 - **na** (surjektivní), jestliže pro každé $y \in B$ existuje $x \in D_f$ splňující $f(x) = y$.
 - **vzájemně jednoznačné** (bijektivní), jestliže f je prosté a na.
- Prostotu zobrazení $f : A \rightarrow B$ lze ekvivalentně vyjádřit požadavkem

$$(\forall x_1, x_2 \in D_f) \left((f(x_1) = f(x_2)) \Rightarrow x_1 = x_2 \right).$$

Slovně řečeno, každý prvek H_f má právě jeden svůj vzor v D_f vzhledem k f .



Důležité druhy zobrazení

Zobrazení $f : A \rightarrow B$ je

Definice:

- **prosté** (injektivní), jestliže pro každou dvojici $x_1, x_2 \in D_f$, $x_1 \neq x_2$, platí $f(x_1) \neq f(x_2)$.
 - **na** (surjektivní), jestliže pro každé $y \in B$ existuje $x \in D_f$ splňující $f(x) = y$.
 - **vzájemně jednoznačné** (bijektivní), jestliže f je prosté a na.
- Prostotu zobrazení $f : A \rightarrow B$ lze ekvivalentně vyjádřit požadavkem

$$(\forall x_1, x_2 \in D_f) \left((f(x_1) = f(x_2)) \Rightarrow x_1 = x_2 \right).$$

Slovně řečeno, každý prvek H_f má právě jeden svůj vzor v D_f vzhledem k f .

- $f : A \rightarrow B$ je surjektivní, právě když $H_f = B$. Použití slůvka „na“ by tedy mělo být zřejmé (*sur* je „na“ francouzsky).



Důležité druhy zobrazení

Zobrazení $f : A \rightarrow B$ je

Definice:

- **prosté** (injektivní), jestliže pro každou dvojici $x_1, x_2 \in D_f$, $x_1 \neq x_2$, platí $f(x_1) \neq f(x_2)$.
 - **na** (surjektivní), jestliže pro každé $y \in B$ existuje $x \in D_f$ splňující $f(x) = y$.
 - **vzájemně jednoznačné** (bijektivní), jestliže f je prosté a na.
- Prostotu zobrazení $f : A \rightarrow B$ lze ekvivalentně vyjádřit požadavkem

$$(\forall x_1, x_2 \in D_f) \left((f(x_1) = f(x_2)) \Rightarrow x_1 = x_2 \right).$$

Slovně řečeno, každý prvek H_f má právě jeden svůj vzor v D_f vzhledem k f .

- $f : A \rightarrow B$ je surjektivní, právě když $H_f = B$. Použití slůvka „na“ by tedy mělo být zřejmé (*sur* je „na“ francouzsky).
- Je-li $f : A \rightarrow B$ bijekce, pak každému prvku $x \in A$ odpovídá právě jeden prvek množiny $y \in B$ splňující $f(x) = y$, a naopak.



Příklad

Následující, na první pohled velmi jednoduché, zobrazení se nám bude hodit hned na následujícím slidu.

Příklad (Identické zobrazení).

Bud' A množina. Zobrazení $\text{id}_A : A \rightarrow A$ definované předpisem

$$\text{id}_A(x) := x, \quad x \in D_{\text{id}_A},$$

nazýváme **identické zobrazení** (na množině A).

Zobrazení id_A je injektivní, surjektivní a tedy i bijektivní.



Inverzní zobrazení

Definice (Inverzní zobrazení / *inverse mapping*):

Je-li $f : A \rightarrow B$ prosté zobrazení, pak každému prvku x z oboru hodnot H_f lze přiřadit právě jedno y z množiny $D_f = A$ tak, že $x = f(y)$. Takto získané zobrazení nazýváme **inverzní** zobrazení k zobrazení f a značíme ho f^{-1} .



Inverzní zobrazení

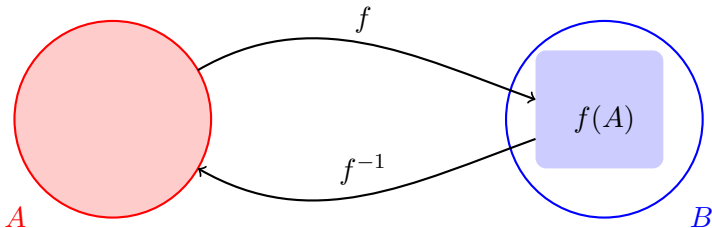
Definice (Inverzní zobrazení / *inverse mapping*):

Je-li $f : A \rightarrow B$ prosté zobrazení, pak každému prvku x z oboru hodnot H_f lze přiřadit právě jedno y z množiny $D_f = A$ tak, že $x = f(y)$. Takto získané zobrazení nazýváme **inverzní** zobrazení k zobrazení f a značíme ho f^{-1} .

Poznámka:

Z definice ihned plyne, že $f^{-1} : H_f \rightarrow A$ a dále

$$D_{f^{-1}} = H_f, \quad H_{f^{-1}} = D_f, \quad f^{-1} \circ f = \text{id}_{D_f}, \quad f \circ f^{-1} = \text{id}_{H_f}.$$



Hlavní body

\mathbb{R}

1 Množina reálných čísel

2 Zobrazení

\mathbb{N}

3 Reálná funkce reálné proměnné

$$f : A \rightarrow B$$



Reálná funkce reálné proměnné

Definice:

Zobrazení $f : A \rightarrow \mathbb{R}$, kde $A \subset \mathbb{R}$, nazýváme **reálnou funkcí reálné proměnné**.



Reálná funkce reálné proměnné

Definice:

Zobrazení $f : A \rightarrow \mathbb{R}$, kde $A \subset \mathbb{R}$, nazýváme **reálnou funkcí reálné proměnné**.

Poznámka:

Reálná funkce reálné proměnné je často zadána tzv. **explicitně**. Tedy pomocí předpisu typu $y := f(x)$. **Přirozeným definičním oborem** pak nazýváme množinu všech reálných x pro které má výraz $f(x)$ smysl jakožto reálné číslo.



Reálná funkce reálné proměnné

Definice:

Zobrazení $f : A \rightarrow \mathbb{R}$, kde $A \subset \mathbb{R}$, nazýváme **reálnou funkcí reálné proměnné**.

Poznámka:

Reálná funkce reálné proměnné je často zadána tzv. **explicitně**. Tedy pomocí předpisu typu $y := f(x)$. **Přirozeným definičním oborem** pak nazýváme množinu všech reálných x pro které má výraz $f(x)$ smysl jakožto reálné číslo.

Příklad.

Uvažme výraz $f(x) := \frac{\sqrt{x}}{x-1}$. Přirozeným definičním oborem je množina

$$D_f = \langle 0, 1 \rangle \cup (1, +\infty).$$



Graf funkce

Grafem funkce f nazýváme množinu

$$\text{graf } f := \{(x, f(x)) \in \mathbb{R} \times \mathbb{R} \mid x \in D_f\}.$$



Graf funkce

Grafem funkce f nazýváme množinu

$$\text{graf } f := \{(x, f(x)) \in \mathbb{R} \times \mathbb{R} \mid x \in D_f\}.$$

- O x se také mluví jako o **nezávisle** proměnné. Znázorňujeme ji zpravidla na vodorovné ose a $y = f(x)$ je hodnota funkce f v bodě x (o y mluvíme jako o **závisle** proměnné), která se znázorňuje na svislé ose.



Graf funkce

Grafem funkce f nazýváme množinu

$$\text{graf } f := \{(x, f(x)) \in \mathbb{R} \times \mathbb{R} \mid x \in D_f\}.$$

- O x se také mluví jako o **nezávisle** proměnné. Znázorňujeme ji zpravidla na vodorovné ose a $y = f(x)$ je hodnota funkce f v bodě x (o y mluvíme jako o **závisle** proměnné), která se znázorňuje na svislé ose.
- Graf funkce f je podmnožinou kartézského součinu $\mathbb{R} \times \mathbb{R}$, který teď chápeme jako rovinu s vyznačeným počátkem (bodem $(0, 0)$) a s vodorovnou souřadnou osou

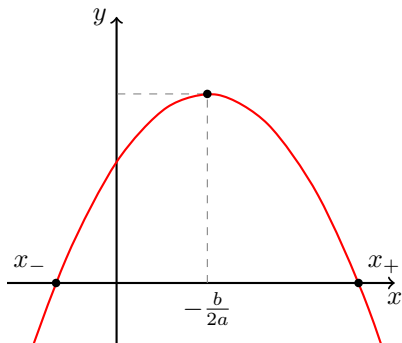
$$\{(x, 0) \in \mathbb{R} \times \mathbb{R} \mid x \in \mathbb{R}\},$$

a svislou souřadnou osou

$$\{(0, y) \in \mathbb{R} \times \mathbb{R} \mid y \in \mathbb{R}\}.$$



Graf funkce: příklad paraboly



Připomeňme graf paraboly

$$y = ax^2 + bx + c.$$

Reálné kořeny

$$x_{\pm} = \frac{1}{2a} \left(-b \pm \sqrt{D} \right),$$

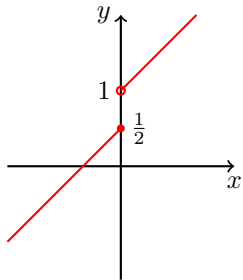
pokud $D = b^2 - 4ac \geq 0$.



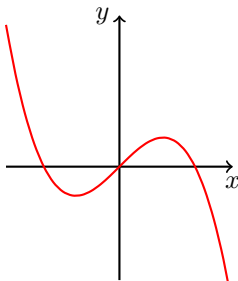
Příklady funkcí a jejich grafů

Příklad.

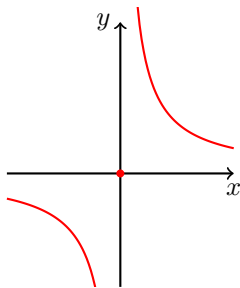
Která z následujících funkcí ($\mathbb{R} \rightarrow \mathbb{R}$) je prostá, na, či bijekce?



$$f(x) = \begin{cases} x + \frac{1}{2}, & x \leq 0 \\ x + 1, & x > 0 \end{cases}$$



$$f(x) = x(1 - x^2)$$



$$f(x) = \begin{cases} \frac{1}{x}, & x \neq 0 \\ 0, & x = 0 \end{cases}$$



Definice:

Funkci f definovanou na množině M nazýváme

- **rostoucí na množině** M , právě když pro každé $x_1, x_2 \in M$ splňující $x_1 < x_2$ platí $f(x_1) \leq f(x_2)$.
- **klesající na množině** M , právě když pro každé $x_1, x_2 \in M$ splňující $x_1 < x_2$ platí $f(x_1) \geq f(x_2)$.
- **ostře rostoucí na množině** M , právě když pro každé $x_1, x_2 \in M$ splňující $x_1 < x_2$ platí $f(x_1) < f(x_2)$.
- **ostře klesající na množině** M , právě když pro každé $x_1, x_2 \in M$ splňující $x_1 < x_2$ platí $f(x_1) > f(x_2)$.

Funkci, která je rostoucí nebo klesající nazýváme **monotonní**. Funkci, která je ostře rostoucí nebo ostře klesající nazýváme **ryze monotonní**.



Definice:

Funkci f definovanou na množině M nazýváme

- **rostoucí na množině** M , právě když pro každé $x_1, x_2 \in M$ splňující $x_1 < x_2$ platí $f(x_1) \leq f(x_2)$.
- **klesající na množině** M , právě když pro každé $x_1, x_2 \in M$ splňující $x_1 < x_2$ platí $f(x_1) \geq f(x_2)$.
- **ostře rostoucí na množině** M , právě když pro každé $x_1, x_2 \in M$ splňující $x_1 < x_2$ platí $f(x_1) < f(x_2)$.
- **ostře klesající na množině** M , právě když pro každé $x_1, x_2 \in M$ splňující $x_1 < x_2$ platí $f(x_1) > f(x_2)$.

Funkci, která je rostoucí nebo klesající nazýváme **monotónní**. Funkci, která je ostře rostoucí nebo ostře klesající nazýváme **ryze monotónní**.

Každá ryze monotónní funkce je prostá.



Definice:

Funkci f definovanou na množině M nazýváme

- **rostoucí na množině** M , právě když pro každé $x_1, x_2 \in M$ splňující $x_1 < x_2$ platí $f(x_1) \leq f(x_2)$.
- **klesající na množině** M , právě když pro každé $x_1, x_2 \in M$ splňující $x_1 < x_2$ platí $f(x_1) \geq f(x_2)$.
- **ostře rostoucí na množině** M , právě když pro každé $x_1, x_2 \in M$ splňující $x_1 < x_2$ platí $f(x_1) < f(x_2)$.
- **ostře klesající na množině** M , právě když pro každé $x_1, x_2 \in M$ splňující $x_1 < x_2$ platí $f(x_1) > f(x_2)$.

Funkci, která je rostoucí nebo klesající nazýváme **monotónní**. Funkci, která je ostře rostoucí nebo ostře klesající nazýváme **ryze monotónní**.

Každá ryze monotónní funkce je prostá.

Příklad.

Příkladem rostoucí funkce na \mathbb{R} je x^3 (a také $\sqrt[3]{x}$). Funkce $f(x) = x^2$ není na \mathbb{R} ani rostoucí ani klesající, ale je klesající na intervalu $(-\infty, 0)$ a rostoucí na intervalu $(0, +\infty)$.

Hlavní body

 \mathbb{R}

4 Dodatek

 \mathbb{N}

$$f : A \rightarrow B$$



Komentář

- Předpokládáme, že studenti a studentky se orientují mezi **elementárními funkcemi** a jejich vlastnostmi (polynomy, racionální lomené, trigonometrické, exponenciální). Tuto látku si můžete případně osvěžit v [🔗](#) BI-PKM.
- Látka obsažená v této prezentaci je dále podrobně vysvětlena ve [🔗](#) studijním textu.
- Příklady k procvičování této látky lze nalézt v [🔗](#) první BI-ZMA lekci na MARASTu a v [🔗](#) cvičebnici tamtéž.

